

NA-9(スタンダードロータ)

適用遠心機：Suprema25、Suprema23、Suprema21

最高回転数：12,000 rpm

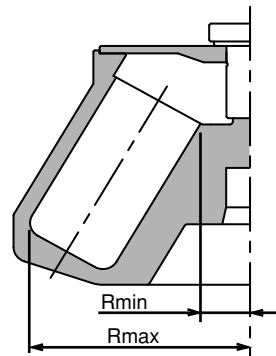
最大遠心加速度：22,540×G

チューブ穴角度：30 deg





最大半径(Rmax)：140 mm

最小半径(Rmin)：31 mm

ロータ容量：290 ml チューブ×4本



NA-9 使用チューブ一覧

チューブ							BART コード	実 容量 [ml]	最大 本数 [本]	許容 回転数 [rpm]	最大遠心 加速度 [G] (半径 [mm])	備考
公称 容量 [ml]	メーカ 略称	型名・名称 (アダプタ)	寸法 [φ×L mm]	材 質	底 形	許容遠心 加速度 [G]						
290 	TOM	ST2900-01	61.5 × 122.0	SS	F	-	1	145	4	12,000	22,540 (140)	蓋なし
		ST2900-11	61.5 × 135.0	SS	F	-		203				蓋付き 
250 	HER	25-34-01	62 × 122	PC	F	33,847	1	250	4	12,000	22,540 (140)	
		25-34-21	62 × 122	PA	F	33,847						
175 	NAL	3143-0175 (3126-0175)	61.5 × 143.5	PPCO	C	27,500	2	123	4	12,000	19,810 (123)	
		3144-0175 (3126-0175)	61.4 × 144.3	PC	C	27,500						

アダプタ
3126-0175
