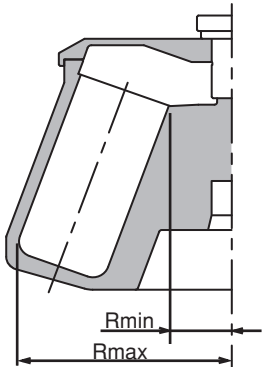






NA-18(スタンダードローター)

適用遠心機 : Suprema25、Suprema23、Suprema21  
最高回転数 : 10,000 rpm  
最大遠心加速度 : 16,890×G (回転半径 151mm)  
チューブ穴角度 : 20 deg  
最大半径(Rmax) : 159 mm  
最小半径(Rmin) : 47 mm  
ローター容量500 ml チューブ×6本



NA-18 使用チューブ一覧

チューブ							BART コード	実 容量 [ml]	最大 本数 [本]	許容 回転数 [rpm]	最大遠心 加速度 [G] (半径 [mm])	備考
公称 容量 [ml]	メーカー 略称	型名・名称 (アダプター)	寸法 [φ×L mm]	材質	底 形	許容遠心 加速度 [G]						
500 	TOM	ST5000-01 (SA0500-01)	69.5 ×157.0	SS	R	-	1	250	6	10,000	16,890 (151)	蓋なし
		ST5000-11 (SA0500-01)	69.5 ×172.0	SS	R	-		350	6			蓋付き 
500 	HER (TOM)	25-35-21	70 ×165	PPCO	F	14,725	2	350	6	9,100	14,720 (159)	支持リンク 25-52-41使用時 
		25-35-01 (GA5000-01)	70 ×165	PC	F	14,725		450	6			

アダプター	
SA0500-01	GA5000-01
